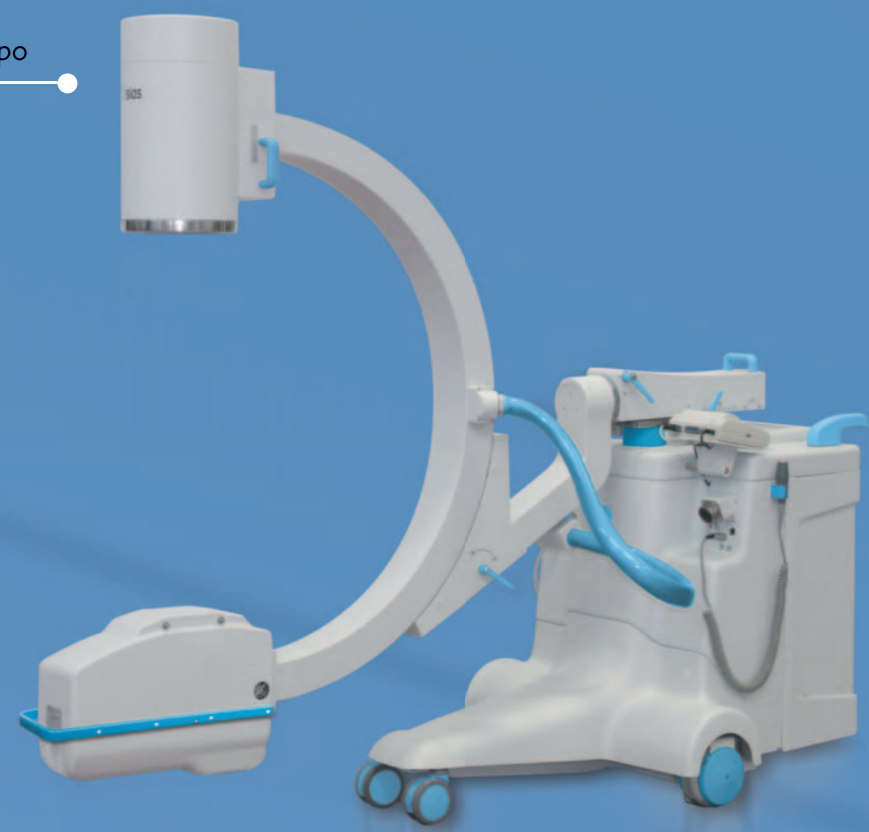




Doppio campo

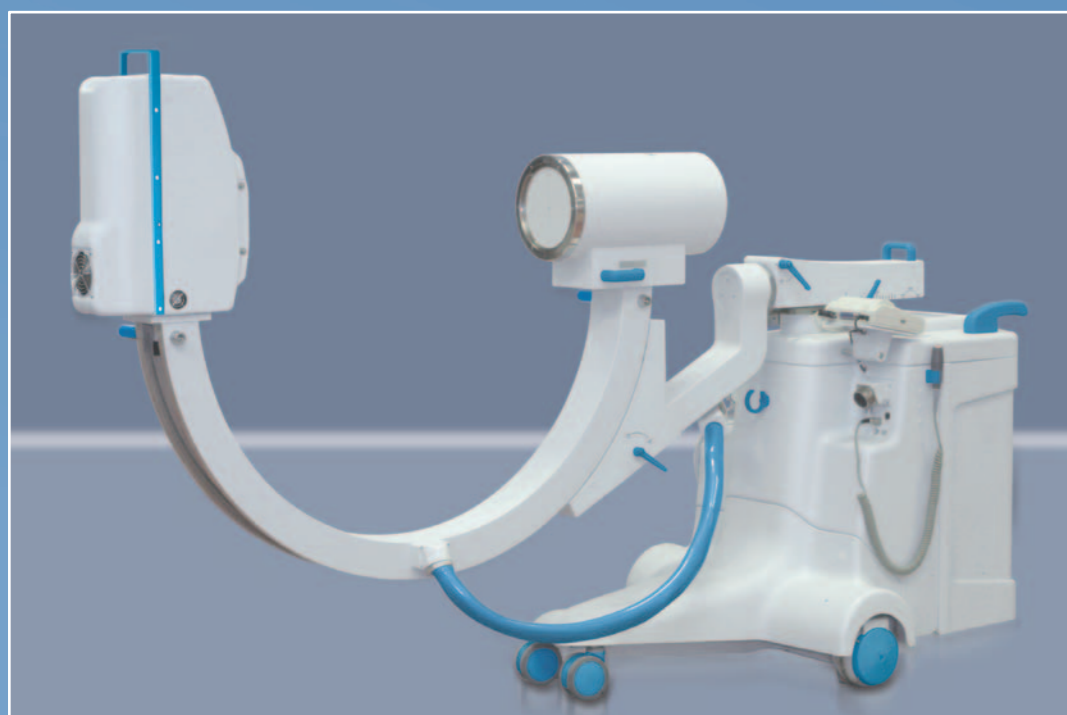
Double field

IB 18 cm = 7"
7" II



Integra 907

Efficacia di un sistema compatto
The effectiveness of a compact system



Sistema di qualità aziendale conforme alle norme UNI EN ISO 9001 ed UNI EN ISO 13485. La Sias S.p.A. tendendo al miglioramento dei propri prodotti si riserva di apportare modifiche su modelli, immagini, contenuti.

Quality assurance system in conformity with UNI EN ISO 9001 and UNI EN ISO 13485 standards. SIAS S.p.A. in the interest of developing its products, reserves the right to modify models, texts and images at any time and without prior notice.

Società Italiana Apparecchi Scientifici S.p.A.

Via Minghetti 9/11 - 40057 Cadriano di Granarolo dell'Emilia - (Bo) - Italy
Tel. 051 602.02.11 - Telefax 051 602.02.18
Ph. +39/051 602.02.11 - Telefax +39/051 602.02.18
<http://www.sias-spa.it> - e-mail: comm@sias-spa.it



INT90 2



Società Italiana Apparecchi Scientifici S.p.A.

“



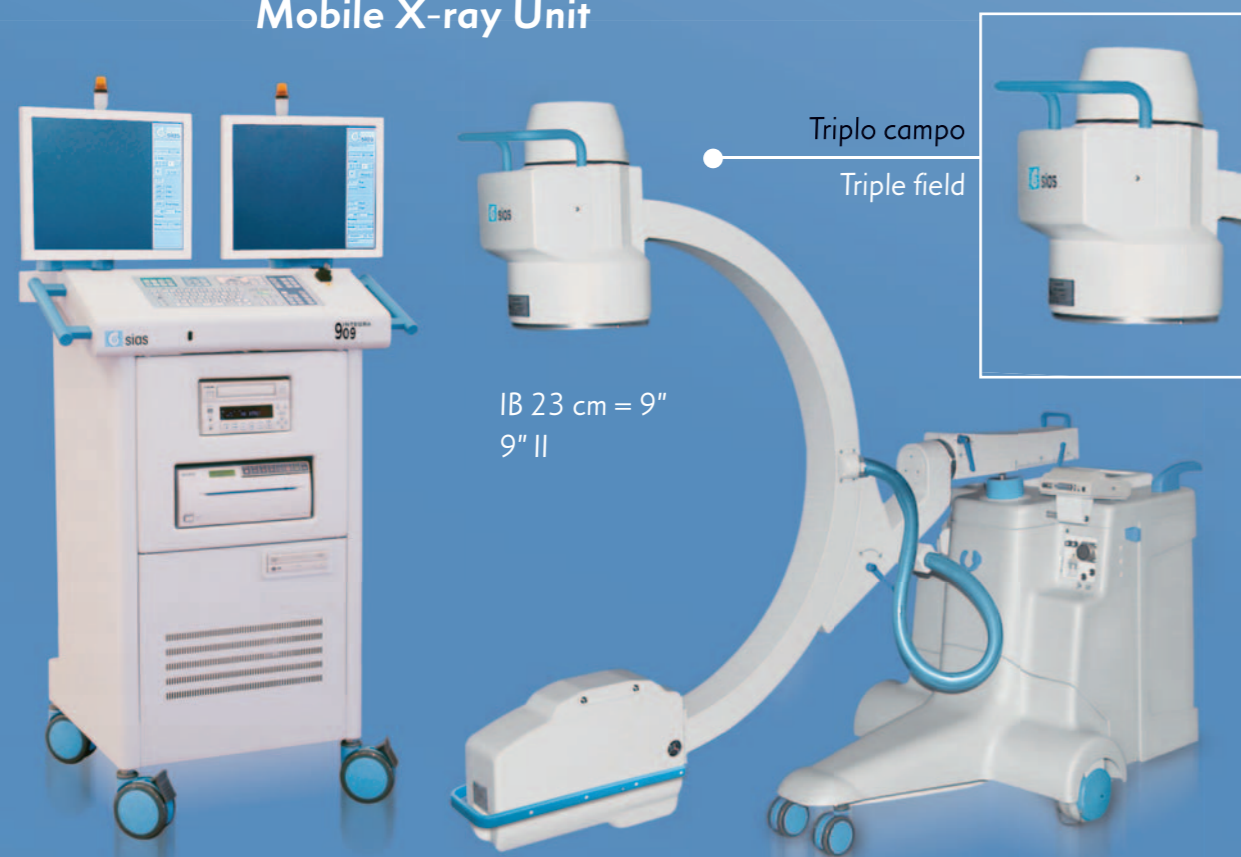
”

Integra 900

Unità Radiologica Mobile • Sistema Multifunzionale
Mobile X-ray Unit • Multifunction System

Unità radiologica mobile

Mobile X-ray Unit



Triplo campo
Triple field

IB 23 cm = 9"
9" II

Integra 909

Elevata Risoluzione Minima Dose

IL GRUPPO RADIOGENO

- Generatore ad alta frequenza.
- Tripla collimazione.
- Tubo bifocale ad anodo rotante.
- Camera DAP (optional).

High Resolution Minimum Dose

X-RAY UNIT

- High-frequency generator.
- Accurate collimation to the 3 II fields.
- Rotating anode bifocal tube.
- DAP meter (optional).



Laser integrato nella fonte radiogena
Annulla la dose rx in fase di centratura

Laser integrated in the X-ray source
Eliminates any X-ray emission during centering

IL GRUPPO INTENSIFICATORE DI BRILLANZA/TV - CCD

- Intensificatore di brillantezza dell'ultima generazione con zoom elettronico.
- Griglia incorporata in fibra di carbonio.
- Sensore CCD medicale ad alta risoluzione.
- Portacassetta formato 24x30 di rapida applicazione.

IMAGE INTENSIFIER UNIT/TV - CCD

- Image Intensifier, with electronic zoom.
- Carbon fibre grid.
- High-resolution CCD TV camera.
- Easy installation of cassette holder (24x30 cm).

LO STATIVO MOBILE

- Ruote di grandi dimensioni con sistema antischiacciamento dei cavi.
- Efficace sistema frenante.
- Set di teli sterili facilmente applicabili.

MOBILE STAND

- Large wheels with cable protection device.
- Efficient braking system.
- Sterilized drapes can be easily fitted.



Predisposizione per applicazione di strumenti per impianti femorali e tibiali

Compatible with femoral and tibial implant devices


Ruote di grandi dimensioni con spazzacavo dinamico
Large wheels with spring-loaded cable device



Visualizzazione e stampa della dose erogata
Camera DAP completa di stampante
DAP meter with printer



Griglia incorporata in fibra di carbonio
Integrated carbon fibre grid



Ampio display grafico dedicato ai parametri operativi
Large LCD screen displaying the operating parameters



Lista esami richiamabili per consultazione e/o invio all'unità Dicom e alla successiva masterizzazione su cd-rom o verso reti di tipo TCP/IP con protocollo Dicom3.

Stored procedures can be recalled for consultation or transferred to the Dicom interface, for storage on a CD-R or transfer to a TCP/IP network compatible with the Dicom3 protocol.



GLI ACCESSORI: l'Alta Qualità si completa

Memorie digitali

- Configurazione con 2 monitor orientabili ed estensibili.
- Memorizzazione su hard-disk, inserimento dati del paziente. Elaborazioni immagini.
- CD-Rom Dicom3 integrato (optional).
- Telecomando ad infrarossi per la gestione delle funzioni.
- Stampanti (optional)
- Stampanti su carta di diverso formato.
- Videoregistratori (optional)
- Sistemi professionali S-VHS.

ACCESSORIES: High Quality Digital Video Systems

- Configurations: 1 or 2 adjustable and extensible monitors.
- Hard-disk storage, patient data entry. Image processing.
- Integrated Dicom3 CD-R (optional).
- Infrared remote control.
- Video printers (optional)
- Video printers with different film formats.
- Videorecorders (optional)
- S-VHS professional systems.

